



CORNAZIP
PASTA DECORNIFICANTE RAPIDA


dIm MEAZZA
LODI
ZOOTECNIA VETERINARIA

LA SOLUZIONE FACILE, VELOCE E DEFINITIVA PER LA DECORNIFICAZIONE

QUANTO ESEGUIRE L'APPLICAZIONE DI CORNAZIP?



E' essenziale che l'applicazione avvenga entro e non oltre la prima settimana di vita

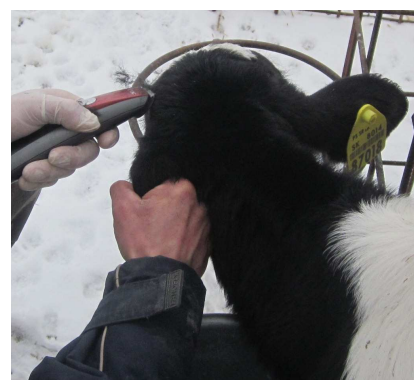


E' importante sapere che nel caso di applicazione tardiva il risultato non è ottimale

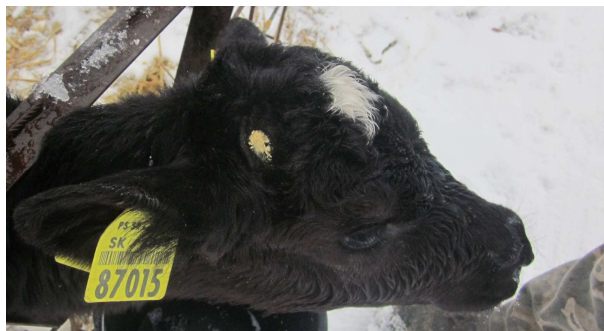
UTILIZZO DI CORNAZIP

L'utilizzo di CORNAZIP è davvero semplice:

- 1 – è necessario per prima cosa individuare il germe corneale del capo tramite palpazione
- 2 – una volta bloccato adeguatamente il capo procedere alla tosatura del pelo soprastante il germe corneale e della zona circostante
- 3 – procedere all'applicazione di uno strato di CORNAZIP, spalmandolo con una spatola di legno o con un dito protetto da guanto, creando uno strato sufficiente a coprire l'intera zona del germe corneale



4 – attendere 30/45 secondi per permettere al prodotto di penetrare in profondità



5 – Lasciare il capo in isolamento per almeno 6 ore

ALTRE INFORMAZIONI UTILI SU CORNAZIP!

Non è necessario alcun altro trattamento la decornificazione è completa

Nella zona trattata si crea uno strato che viene perso in 10/12 giorni

Lo strato sottostante che si andrà a creare sarà di spessore consistente

Il tutto avviene senza sanguinamenti e quindi senza rischio di pericolose infezioni



Il contenuto della siringa è sufficiente per decornificare 4/6 capi

Leggere attentamente le istruzioni e gli avvisi di sicurezza sulla confezione



Cod. Art. PV00114

CORNAZIP confezione 5 siringhe da 10ml